

平成 28 年 4 月 20 日

検査室責任者 様

(一社) 岐阜県臨床検査技師会
会 長 兼子 徹 <公印略>
学術部総括 浅野 敦
学術部長 近藤 眞一

岐阜県臨床検査技師会主催における『新人サポート研修会』開催のお知らせ
及び参加者募集へのご理解とご協力について (ご依頼)

謹啓 ますますご健勝のほどお喜び申し上げます。

緊急検査入門と題して開催しました新人向けの研修会『新人サポート研修会』
を今年度も岐阜県臨床検査技師会主催において、学術部門の各部門長を中心に
平成 28 年 5 月 29 日 (日) に開催することとなりました。

今年度新規採用の方をはじめ、日常業務で検体検査・生理検査に従事されて
いる方の中で、特に 3 年未満の方を対象と考えていますが、長年従事されてい
る方にも多数ご参加いただき、基本的な内容を再認識していただければ幸いと
存じます。

つきましては、貴施設の対象となる方の参加に際し、ご配慮いただきますよ
うよろしくお願い申し上げます。

尚、新規採用の方で、会員登録がお済でない方の参加も可能です。

敬白

記

日時 平成 28 年 5 月 29 日 (日) 9:00~16:00 (予定)

場所 岐阜医療科学大学 早緑ホール (4 号館)

内容 生物化学分析部門、臨床生理部門、臨床一般部門
輸血・細胞治療部門、臨床血液部門、病理細胞部門
臨床微生物部門の各部門について
基礎的な内容を中心とした講演です。

募集人数 150 名 (予定・学生を含める)

参加費 1,000 円 学生無料

申込み方法、日程、内容等の詳細につきましては別紙をご参照下さい。

以上

『新人サポート研修会』のご案内

*日時 平成28年5月29日(日) 9:00~16:00

*場所 岐阜医療科学大学

*日程・内容

- ・ 9:00~ 受付
- ・ 9:20~ 開催挨拶(会長) 事務局からのお知らせ

- ・ 9:30~10:10 生物化学分析部門「検体採取から結果報告までのポイント」
講師 岐阜大学医学部附属病院 石田 秀和 技師
- ・ 10:20~11:00 臨床一般部門「尿沈渣検査について」
講師 岐阜大学医学部附属病院 牛丸 星子 技師
- ・ 11:10~11:50 臨床血液部門「血液・凝固検査における注意点」
講師 岐北厚生病院 渡邊 宜典 技師

- ・ 12:00~12:40 昼食・休憩
「岐阜医療科学大学 学生からの質問コーナー」
「日本臨床衛生検査技師会についてのビデオ鑑賞」

- ・ 12:50~13:30 病理細胞部門「病理組織検査における技師の役割」
講師 大垣市民病院 石井 辰弥 技師
- ・ 13:40~14:20 臨床生理部門「これだけは知っておきたい、心電図検査の基礎知識」
講師 岐阜県総合医療センター 森 晴雄 技師
- ・ 14:30~15:10 臨床微生物部門「微生物検査について」
講師 岐阜県立多治見病院 八島 繁子 技師
- ・ 15:20~16:00 輸血・細胞治療部門「輸血の基礎知識」
講師 岐阜県立多治見病院 八木 良仁 技師

- ・ 16:00~ 閉会の挨拶(副会長)

*参加申込方法

- ・ 参加を希望される方は、施設名、会員番号、氏名、弁当の有無を別紙「申込用紙」に記入の上、岐阜県臨床検査技師会事務所へ FAX をお願いします。
- ・ 申込み期限：**5月23日(月)**(定員になり次第締め切らせていただきます。)

回 覧

平成 28 年度 学術部発7号

岐臨技会員・賛助会員 各位

(一社)岐阜県臨床検査技師会
会 長 兼子 徹 <公印略>
学術部総括 浅野 敦
学術部長 近藤 眞一

平成 28 年度 新人サポート研修会のご案内

日 時 : 平成 28 年 5 月 29 日 (日) 9:00 ~ 16:00

場 所 : 岐阜医療科学大学 早緑ホール (4号館)

内 容 : 生物化学分析部門、臨床生理部門、臨床一般部門
輸血・細胞治療部門、臨床血液部門、病理細胞部門
臨床微生物部門の各部門について
基礎的な内容を中心とした講演です。尚、新規採用の方で
会員登録がお済でない方の参加も可能です。(別紙参照)

資料集 : 5月23日以降に学術カレンダーの「研修会資料集ダウンロード」
から PDF 印刷 (自由に分割印刷) したものを当日持参下さい。

駐車場 : 学校駐車場をご利用下さい。(別紙参照)

参加費 : 1,000 円 (弁当を含む) 学生無料

この研修会は日臨技生涯教育制度に事前登録したもので、研修会参加者には専門教科(20点)として認定されます。研修会参加者は会員カードをご持参下さい。

本研修会は「日本糖尿病療養指導士のための学会」として
医療職研修<第1群>糖尿病療養指導研修単位 2.0 単位が認定されます

連絡先 平野総合病院 臨床検査課 近藤 眞一(210415) [TEL:058-239-2325](tel:058-239-2325)

『新人サポート研修会』のご案内

*日時 平成28年5月29日(日) 9:00~16:00

*場所 岐阜医療科学大学

*日程・内容

- ・ 9:00~ 受付
- ・ 9:20~ 開催挨拶(会長) 事務局からのお知らせ

- ・ 9:30~10:10 生物化学分析部門「検体採取から結果報告までのポイント」
講師 岐阜大学医学部附属病院 石田 秀和 技師
- ・ 10:20~11:00 臨床一般部門「尿沈渣検査について」
講師 岐阜大学医学部附属病院 牛丸 星子 技師
- ・ 11:10~11:50 臨床血液部門「血液・凝固検査における注意点」
講師 岐北厚生病院 渡邊 宜典 技師

- ・ 12:00~12:40 昼食・休憩
「岐阜医療科学大学 学生からの質問コーナー」
「日本臨床衛生検査技師会についてのビデオ鑑賞」

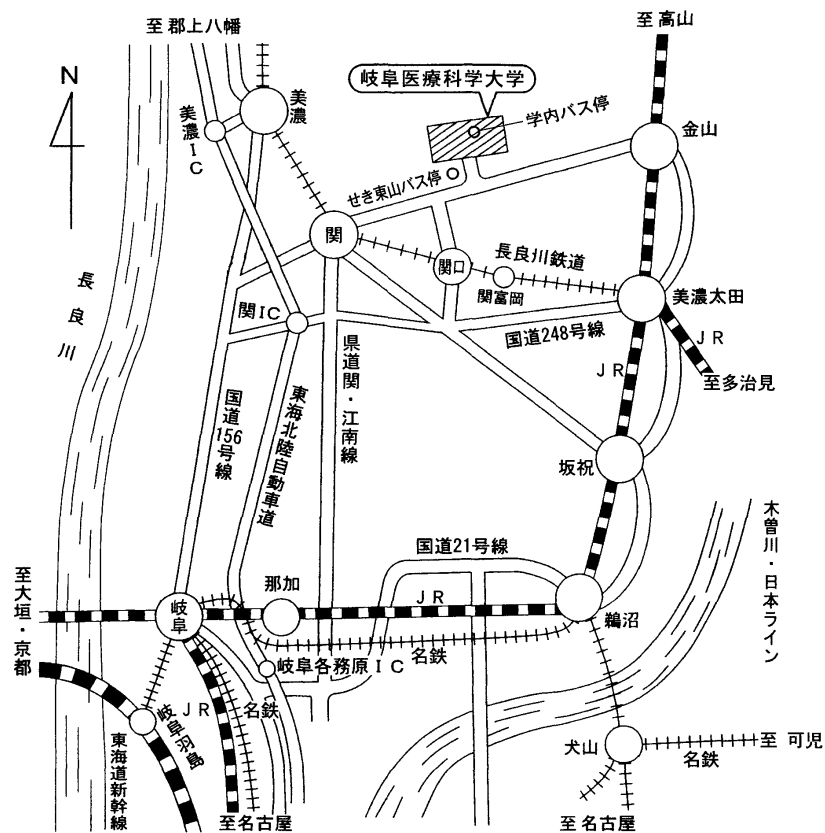
- ・ 12:50~13:30 病理細胞部門「病理組織検査における技師の役割」
講師 大垣市民病院 石井 辰弥 技師
- ・ 13:40~14:20 臨床生理部門「これだけは知っておきたい、心電図検査の基礎知識」
講師 岐阜県総合医療センター 森 晴雄 技師
- ・ 14:30~15:10 臨床微生物部門「微生物検査について」
講師 岐阜県立多治見病院 八島 繁子 技師
- ・ 15:20~16:00 輸血・細胞治療部門「輸血の基礎知識」
講師 岐阜県立多治見病院 八木 良仁 技師

- ・ 16:00~ 閉会の挨拶(副会長)

*参加申込方法

- ・ 参加を希望される方は、施設名、会員番号、氏名、弁当の有無を別紙「申込用紙」に記入の上、岐阜県臨床検査技師会事務所へFAXをお願いします。
- ・ 申込み期限：**5月23日(月)**(定員になり次第締め切らせていただきます。)

■最寄りの交通機関



- JR東海道線—岐阜駅—名鉄岐阜バスターミナル乗り場—せき東山行—「せき東山」下車徒歩10分
- 名鉄本線—名鉄岐阜駅—(1日往復6本の本学構内)発着便があります
- JR高山線—長良川鉄道「関富岡駅」下車25分
- 通学バス (J1バス) 名鉄犬山駅、JR美濃太田駅発 (西口) (北口)

岐阜医療科学大学
 岐阜県関市市平賀字長峰795-1
 〒501-3892 ☎(0575)22-9401(代)

1. 校舎配置図



※ 許可駐車場以外の駐車・周辺道路上の違法駐車および配慮に欠ける行為は厳禁します。

新人サポート研修会 資料集ダウンロード手順

注意：平成 28 年 5 月 23 日以降にダウンロード可能です

- (1) 学術カレンダーTOP ページへ移動

<http://giringi.jp/~giringi3/http/>

- (2) 研修会資料ダウンロードを選択

研修会資料ダウンロード

The screenshot shows the homepage of the Gifu Association Medical Technologists. At the top, there is a navigation bar with links for '部門長・副部門長', '学術カレンダー2015', '学会発表・学術投稿', '研修会資料ダウンロード', '次年度計画・予算案', '携帯学術カレンダー', and '岐臨技の部屋'. The '研修会資料ダウンロード' link is highlighted with a red arrow. Below the navigation bar, there is a 'MENU' section with links for '学術カレンダー2014' through '2010', '平成26年度精度保障総括集', '平成25年度精度保障総括集', '平成24年度精度保障総括集', and '平成23年度精度保障総括集'. There is also a 'リンク' section with links for '日本臨床検査技師会' and '(一社)岐阜県臨床検査技師会'. The main content area contains several news items, including '学術部からのお知らせ' and 'What's New'. On the right side, there is a vertical menu with links for various departments: '臨床一般部門', '臨床血液部門', '生物化学分析部門', '輸血・細胞治療部門', '臨床微生物部門', '病理・細胞部門', '臨床生理部門', '染色体・遺伝子部門', and '臨床検査総合部門'. At the bottom right, there is an 'Access counter' showing the number of visitors today, yesterday, and total.

Copyright(C) 2009 岐阜県臨床検査技師会 学術カレンダー All Rights Reserved.

- (3) 岐臨技研修会 資料集 ダウンロードページに移動する。

岐臨技研修会 資料集 ダウンロード

(パスワード : giringi)

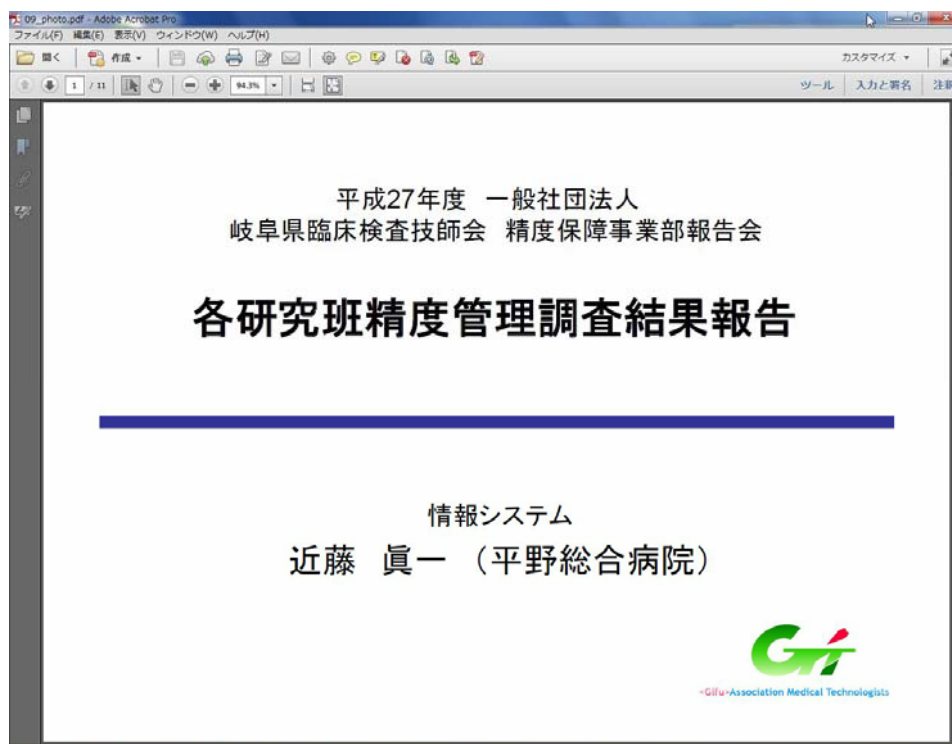
学術部 事業	開催日	講義内容	講師名	資料集PDF
臨床化学免疫血清・輸血・生理検査合同研修会	2013/5/25	検査前段階での注意点(採血・検体の取扱い)	トヨタ記念病院 和出 弘章 先生	1
		緊急検査(生化学)データの読み方	豊田厚生病院 中根 生弥 先生	2
		輸血検査と輸血業務の基礎知識	県立多治見病院 八木 良仁 技師	3
		緊急時の心電図検査	東海中央病院 林 博之 技師	4

- (3) 資料集PDFの番号を選択し、パスワード giringi 入力すると、資料集PDFが表示されます。

- (4) 自由に分割印刷設定をしてカラー印刷等で印刷し、資料としてご活用下さい。

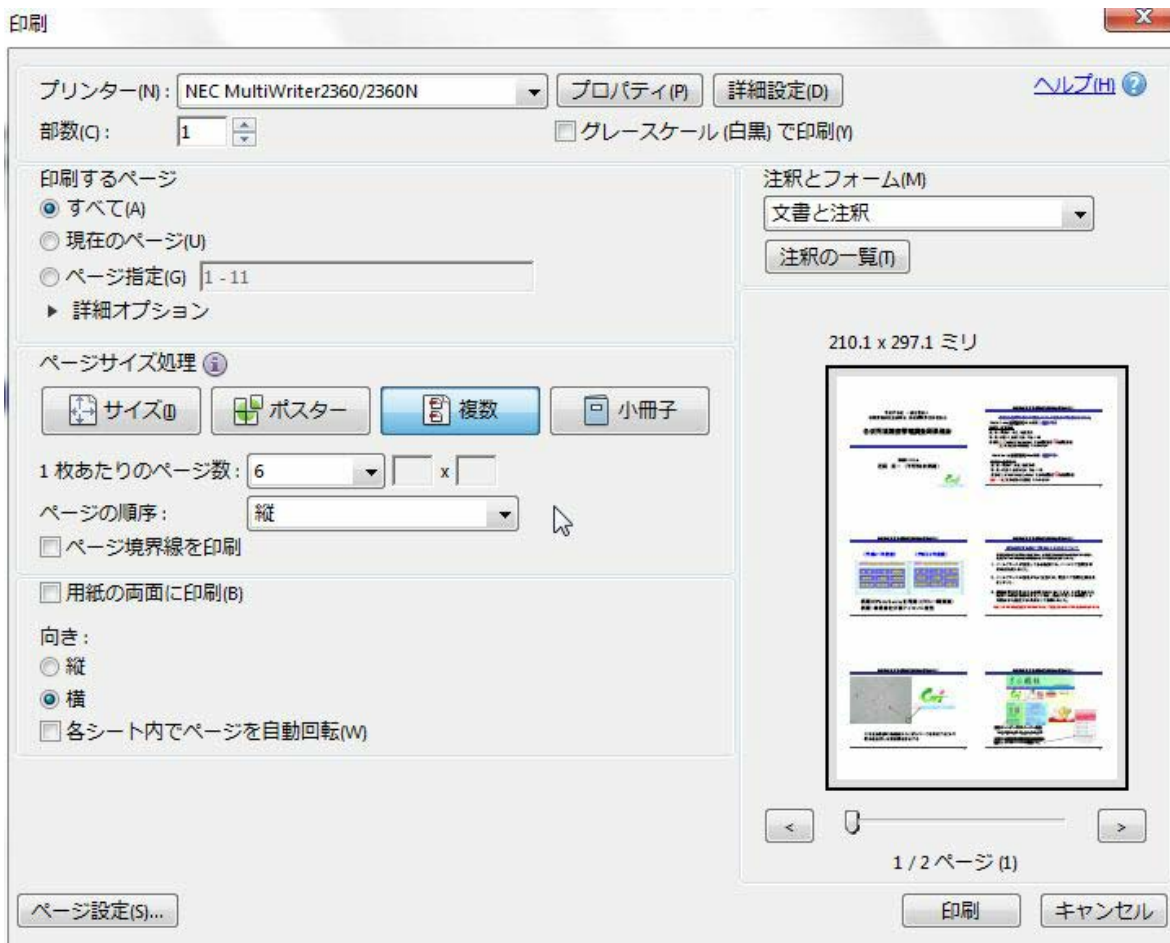
【ホームページ掲載については講師の了解を得て掲載しています】

(5) PDF ファイルが全画面で表示されます



(6) Acrobat Xi 無料の場合

「ファイル」 - 「印刷」 - 「ページサイズ処理」 - 「複数」で
希望の分割・印刷向きを選択（プレビューで印刷内容確認）して印刷



一般社団法人 岐阜県臨床検査技師会

新人サポート研修会 参加者 各位

平成 28 年 4 月 20 日
(一社)岐阜県臨床検査技師会 学術第 5 号
会 長 兼子 徹<公印略>
学術部総括 浅野 敦
学術部長 近藤 眞一

新人サポート研修会 参加者における会員証の提示と 会場案内・注意事項のお知らせ

平成 28 年 5 月 29 日に開催される「平成 28 年度 新人サポート研修会（専門 20 点）」において、円滑な受付作業をするために、「会員証」を使用したバーコードスキャナーにて受付をします。

会員の皆様は「会員証」を忘れないように持参してください



【注意事項】

今回、岐阜医療科学大学の「早緑ホール（別紙地図参照）」にて開催します。無料で会場提供して頂いている大学に、ご迷惑の無いようお願いいたします。

1. 大学内は全面禁煙です。喫煙はご遠慮下さい
2. 研修会会場は土足厳禁です。受付にてスリッパと靴袋を準備しますのでご利用下さい。傘は入り口の傘立てをご利用下さい。
3. 受付は会員受付と学生受付と区別してあります。該当受付して下さい。
4. 参加費は 1,000 円 学生無料です。受付後、お弁当引換券・ネームプレート・ネームホルダーを配布します。
5. 糖尿病療養指導者の参加証明書については受付担当者に依頼下さい。
6. お弁当を事前に申し込みされた方については準備します。他の飲み物については 3ヶ所の自動販売機をご利用下さい。

以 上

(一社)岐阜県臨床検査技師会

平成 28 年度 新人サポート研修会参加申込書

5月23(月)必着

施設名					
参加者名	会員番号	弁 当	参加者名	会員番号	弁 当
昼食有りの方は○、不要の方は ×を弁当欄に記入してください。 【連絡事項】					
送付先 (一社)岐阜県臨床検査技師会事務所 〒500-8384 岐阜市藪田南3丁目5番地10 コスタ岐阜県庁前ビル6階603号室 FAX 058-213-0220 ☎ 058-275-5596					

記入しきれない場合はこの用紙をコピーしてお申し込み下さい